

Design: **Fabio Fantolino**
2019

Laetitia

Work

Public seating



Indice

General information / Informazioni generali **03**

Description / Descrizione **04**

Elements / Elementi **05**

Technical details / Dettagli tecnici **06**

Materials and finishes / Materiali e finiture **07**

Base / Base

07

Upholstery / Rivestimento

07

Certificates / Certificati **13**

Product certificates / Certificazioni di prodotto

13

Cleaning and maintenance / Pulizia e manutenzione **14**

Informazioni generali



An armchair and a compact two seat sofa with an unusual horseshoe shape that encircles and protects its occupant.

Una poltroncina e un divano a due posti dalle proporzioni contenute e dall'inusuale forma a ferro di cavallo che avvolge e protegge.

Descrizione



The comfortable padding of the seat, in shaped, variable density polyurethane, provides outstanding comfort in all positions thanks to the continuity between the armrests and backrest which is a characteristic of the collection.

The base is formed of a robust and yet visually lightweight steel tubing frame: the structure suspends the soft form of the seat seems to float above it.


Laetitia is a versatile seat, designed for lounges and waiting rooms, in both public and private areas, and is ideally suited for contract furniture suppliers.

La comoda imbottitura della seduta, in poliuretano sagomato a densità differenziata, assicura un elevato comfort in tutti gli appoggi, grazie alla linea continua tra schienale e braccioli che caratterizza la collezione.

La base è composta da una struttura resistente, dall'impatto visivo leggero, in tubolare d'acciaio: la struttura crea un effetto sospeso del volume morbido della scocca.

Laetitia è una seduta versatile, progettata per soluzioni lounge e di attesa, in spazi collettivi e privati e per le esigenze delle forniture contract

Elementi

**Base**

The distinguishing aesthetic silhouette of the base is accomplished by bending slim 20 mm diameter metal tubes, while the reinforcements concealed inside the section of the front legs ensure the frame is stable and rigid.

Base

La caratterizzante linea estetica della base è resa possibile grazie alla piegatura dei sottili tubi metallici dal diametro di 20mm mentre i rinforzi celati internamente alla sezione delle gambe anteriori che garantiscono stabilità e rigidità alla struttura.

Padding

With a view to achieving the utmost comfort levels, both the armchair and the couch are made with different density padding and feature a slight tilt inside the backrest to accompany and support the user's body.

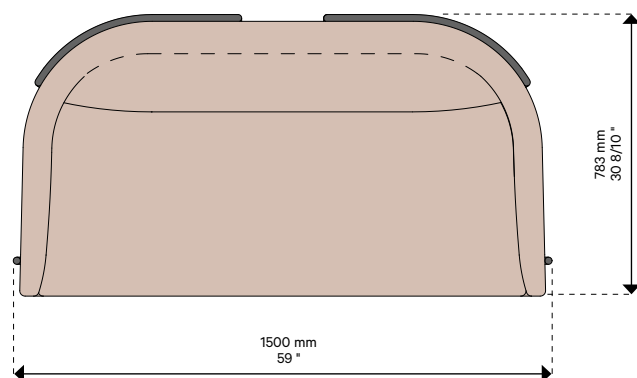
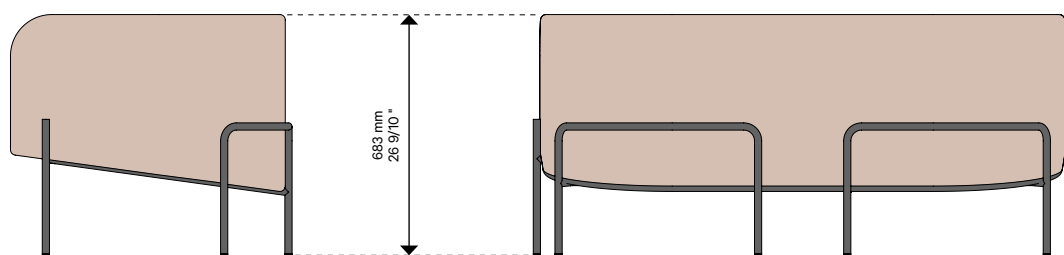
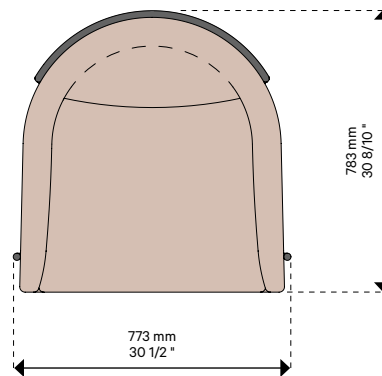
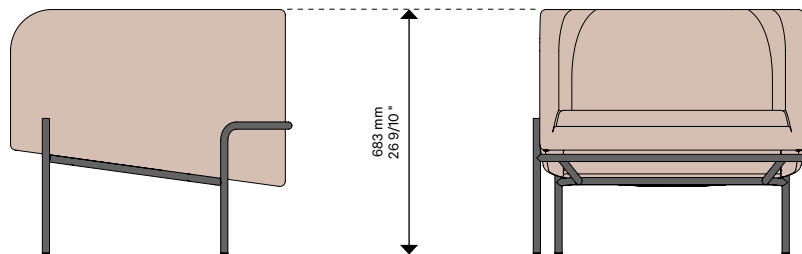
Imbottitura

Con l'obiettivo di raggiungere il migliore comfort, sia poltrona che divanetto sono realizzati con imbottitura a portanza differenziata e presentano sullo schienale interno una leggera inclinazione per accompagnare e sostenere il corpo dell'utilizzatore.

Dettagli tecnici

Dimensions


Dimensioni



Materiali e finiture

Base / Base

Metal
Metallo



VO 8A
Dark grey matt painted
Verniciato opaco grigio piombo

Upholstery / Rivestimento

Field



KF 0B
Chalk
Calce



KF 0J
Black-White
Bianco-Nero



KF 8C
Black
Nero




KF 4K
Petroleum blue
Blu petrolio



KF 3C
Red
Rosso

Lani



LN 1A
Light grey
Grigio chiaro



LN 1Z
Dark grey
Grigio scuro



LN 8C
Black
Nero



LN 5A
Powder blue
Azzurro polvere



LN 3A
Orange
Arancione




LN 3E
Dark Red
Rosso scuro

Metric



KN 0E
Sand
Sabbia



KN 1D
Green grey
Grigio verde



KN 1Z
Dark grey
Grigio scuro

Metric



KN 2A
Yellow
Giallo



KN 3A
Orange
Arancione



KN 3C
Red
Rosso



KN 4V
Magenta
Magenta



KN 4Z
Classic blue
Blu classico



KN 6B
Green
Verde



KN 6F
Olive green
Verde oliva



KN 7C
Brown
Marrone



KN 8E
Black - grey
Nero - grigio

Remix



KR 1A
Light grey
Grigio chiaro



KR 1B
Grey
Grigio



KR 0E
Sand
Sabbia



KR 3B
Earth
Arancione terra



KR 3A
Orange
Arancione



KR 4C
Burgundy
Amaranto



KR 4K
Petroleum blue
Blu petrolio



KR 5B
Aquamarine
Acqua



KR 5C
Sky blue
Nube



KR 6A
Light green
Verde chiaro



KR 6B
Green
Verde



KR 8M
Coffee
Caffè


Steelcut Trio



KS 0C
Ice
Ghiaccio



KS 0J
White - black
Bianco - nero



KS 0Z
White - grey
Bianco - grigio



KS 2B
Ochre yellow
Ocra




KS 3A
Orange
Arancione



KS 4U
Purple - turquoise
Viola - Turchese



KS 4V
Magenta
Magenta




KS 6H
Green - Purple
Verde - Viola



KS 6I
Green - White
Verde - Bianco




KS 7A
Beige
Beige



KS 7O
Brown - purple
Marrone - viola

Steelcut Duo



KU 0D
Creme
Panna




KU 1D
Green Grey
Grigio verde



KU 2A
Yellow
Giallo




KU 3A
Orange
Arancione



KU 3C
Red
Rosso



KU 4E
Aubergine
Aubergine



KU 4Z
Classic blue
Blu classico



KU 6F
Olive green
Verde oliva



KU 6J
Lawn green
Verde prato

Steelcut Duo



KU 7C
Brown
Marrone



KU 7H
Khaki
Kaki



KU 8C
Black
Nero

Divina



KD 0B
Chalk
Calce



KD 0E
Sand
Sabbia



KD 2A
Yellow
Giallo



KD 3A
Orange
Arancione



KD 3C
Red
Rosso




KD 4D
Purple
Viola



KD 4J
Electric blue
Blu elettrico



KD 4V
Magenta
Magenta



KD 4Z
Classic blue
Blu classico



KD 6A
Light green
Verde chiaro



KD 6C
Kiwi green
Verde kiwi



KD 8C
Black
Nero


Hallingdal



KH 0D
Creme
Panna



KH 1B
Grey
Grigio



KH 2B
Ochre yellow
Ocra



KH 3A
Orange
Arancione



KH 3C
Red
Rosso



KH 3I
Mars - orange
Arancione - Marte

Hallingdal



KH 4D
Purple
Viola



KH 4J
Electric blue
Blu elettrico



KH 6B
Green
Verde



KH 7C
Brown
Marrone



KH 7P
Brown - Grey
Marrone - grigio




KH 8E
Black - Grey
Nero - grigio

Leather
Pelle



PL 0A
White
Bianco



PL 0B
Chalk
Calce



PL 0D
Creme
Panna



PL 0E
Sand
Sabbia



PL 2B
Ochre yellow
Ocra



PL 2E
Mango
Mango



PL 2F
Grapefruit
Pompelmo



PL 3A
Orange
Arancione



PL 3C
Red
Rosso



PL 3E
Dark red
Rosso scuro



PL 3K
Crimson
Porpora



PL 4A
Mauve
Malva



PL 4B
Blackberry
Mora



PL 4H
Blue
Blu



PL 4N
Midnight blue
Notte

Leather
Pelle



PL 6D
Dark green
Verde scuro



PL 6K
Olive
Oliva



PL 6M
Avocado
Avocado



PL 7H
Khaki
Kaki



PL 7I
Sahana
Sahana




PL 7K
Cream
Crema




PL 7Q
Hemp
Canapa




PL 7R
Bracco
Bracco



PL 8A
Dark grey
Piombo



PL 8B
Slate grey
Lavagna




PL 8C
Black
Nero



PL 8J
Grey
Elefante



PL 8L
Black tea
Tè



PL 8M
Coffee
Caffè



PL 8N
Cocoa
Cacao

> Specifically selected finishes are available for large projects.
> Per progetti di grandi dimensioni sono disponibili finiture a scelta.

Certificazioni

Tecno is certified ISO 9001 and ISO 14001.

Tecno è certificata ISO 9001 e ISO 14001.

Company certificates

All Quality Control procedures at Tecno S.p.A. are undertaken during the whole design, manufacturing, pre-assembling and laying process accordingly to UNI EN Standards. Tecno is accredited to UNI EN ISO 9001:2008 Quality Management System, as well as to UNI EN ISO 14001:2004 Environmental Management System and employ a full time quality control officer.

Certificazioni aziendali

Tutte le procedure di controllo qualità di Tecno S.p.A. vengono eseguite durante l'intero processo di progettazione, produzione, pre-assemblaggio e posa in conformità alle norme UNI EN. Tecno è certificata UNI EN ISO 9001: 2008 Sistema di gestione della qualità e UNI EN ISO 14001: 2004 Sistema di gestione ambientale e impiega un responsabile del controllo qualità a tempo pieno.

Product certificates

Certificazioni di prodotto

Certification
Certificazione

Description
Descrizione

EN 16139:2013 + AC2013

Strength, durability and safety
Resistenza, durabilità e sicurezza

Pulizia e manutenzione

Use Instructions

Modo d'uso

Any improper use is forbidden and therefore responsibility is declined:

- **Avoid moving and setting of the elements during use.**
- **If product is to be moved, avoid dragging it along the flooring in order to prevent damaging the structures.**
- **Do not position the product near heat sources.**

Si declina ogni responsabilità sull'uso improprio del prodotto:

- Evitare lo spostamento e la regolazione degli elementi durante l'utilizzo.
- Evitare il trascinarsi, per non danneggiare le basi di appoggio.
- Non posizionare il prodotto a ridosso di fonti di calore ad elevato irraggiamento, quali stufe e termosifoni.

General cleaning instructions

Istruzioni generali di pulizia

A few precautions should be taken during cleaning to avoid damaging the surface finish. Before using non-tested products, we recommend you try them out on a limited, hidden area first.

Do not use direct water jets or floor cleaning products close to the sofa to avoid any sprays which could damage it.

Metallic parts

Wipe off dust with a soft, dry cloth. In the event of stains, rub the surface with a damp cotton cloth and a small quantity of neutral detergent. Dry immediately afterwards.

Fabric parts

Remove dust with a vacuum cleaner. In the event of stains, wipe immediately with a clean, absorbent white cloth and as little water as possible and dry.

Avoid rubbing during treatment to avoid damaging the surface. If necessary, use a neutral, non-aggressive detergent.

Per la pulizia sono necessari accorgimenti per evitare il danneggiamento della finitura superficiale. Prima di un intervento con prodotti non testati è consigliabile eseguire una prova su una zona limitata e nascosta.

Non usare getti d'acqua o detergenti liquidi per la pulizia vicino all'oggetto, per evitare schizzi accidentali che potrebbero danneggiarlo.

Parti in metallo

Eliminare la polvere con un panno morbido ed asciutto. In caso di macchie trattare la superficie con un panno in cotone inumidito e una piccola quantità di sapone neutro. Asciugare immediatamente dopo il trattamento.

Parti in tessuto

Eliminare la polvere aspirando il tessuto. In caso di macchie agire immediatamente con uno straccio bianco pulito ed assorbente usando la minor quantità possibile di acqua e far asciugare. Evitare di sfregare durante il trattamento per non provocare alterazioni della superficie. Se necessario utilizzare un detergente neutro e non aggressivo

Leather parts

Wipe off dust with a soft, dry cloth. In the event of stains, rub the surface with a damp cotton cloth and a small quantity of neutral detergent or cleansing milk. Dry immediately afterwards. Avoid rubbing the surface.

Parti in pelle

Eliminare la polvere con un panno morbido ed asciutto. In caso di macchie trattare la superficie con un panno in cotone inumidito e una piccola quantità di sapone neutro o latte detergente. Asciugare immediatamente dopo il trattamento. Evitare di strofinare la superficie.

Products to avoid

In any case, you should avoid powders, abrasive or aggressive products such as solvents and stain removers.

Prodotti da evitare

Sono in ogni caso da evitare polveri, prodotti abrasivi come o aggressivi quali solventi e smacchiatori.



Tecno spa

Piazza XXV Aprile 11
20154 Milan
Italy

E info@tecnospa.com

T +39 031 75381

F +39 031 7538220

Headquarters

Via per Milano 28
22066 Mariano Comense (CO)
Italy

tecnospa.com

Facebook, Instagram,
LinkedIn, Youtube

Offices

Milan, Paris, London, Frankfurt,
New York, Warsaw, Tunis,
Seoul, Sydney, Tokyo